

 **DER PARITÄTISCHE**
BRAUNSCHWEIG

 **Wirbelwind**
SPRACHHEILKINDERGARTEN
SALZGITTER

Herzlich

Willkommen!

Paritätischer Sprachheilkindergarten Wirbelwind
Erich-Ollenhauer-Straße 185
38228 Salzgitter
Außenstelle
Erich-Ollenhauer-Str. 135
Leitung: Alina Falk
Stellvertr. Leitung: Karin Pernak
Tel.: 0 53 41 – 8 48 96 3
Fax: 0 53 41 – 8 48 96 59
E-Mail: shg-salzgitter@paritaetischer-bs.de
Internet: www.paritaetischer-bs.de

**WAS BRINGT MIT DER BOT-2 FÜR DIE ARBEIT IM
SPRACHHEILKINDERGARTEN/KINDERGARTEN FÜR HÖRGESCHÄDIGTE?**

Referentin: Sabine Sperllich

 **DER PARITÄTISCHE**
BRAUNSCHWEIG

DER EINSATZ DES BOT-2 IM SPRACHHEILKINDERGARTEN

Das erwartet Sie heute:

1. Vorstellung der Dozentin
2. Was ist der BOT-2?
3. Durchführung des BOT-2
4. Auswertung des BOT-2
5. Fallstricke in der Durchführung
6. Fragen/Praxis

2

Vorstellung

- = Sabine Sperlich, Heilpädagogin
- = Paritätischer Sprachheilkindergarten Wirbelwind in Salzgitter
- = Seit 2009 in der „individuellen Einzelförderung“ tätig
- = Während der Ausbildung und danach viel Erfahrung mit dem ET 0,6-6
- = 2015 Wahl ET zu erneuern oder neuen Test anzuschaffen
→ Wahl des BOT-2, seitdem Arbeit mit diesem Testverfahren

3

WAS IST DER BOT-2

- = Beruht auf der Oseretzky Skala entwickelt vom Neurologen Nikolain Ivanovich Oseretzky
- = Weiterentwicklung des 1978 veröffentlichten BOTMP durch Robert H. und Brett D. Bruininks
- = Erfassung motorischer Fertigkeiten von Kindern und Jugendlichen
- = Zielgruppe: Kinder und Jugendliche von 4-14 Jahren
- = In den UEMF-Leitlinien zur Diagnostik neben dem M-ABC empfohlenes Verfahren

4

NUTZEN DES BOT-2

- = Planung von bewegungsorientierten Therapien
- = Verlaufsdagnostik (auch mit einzelnen Unterbereichen)

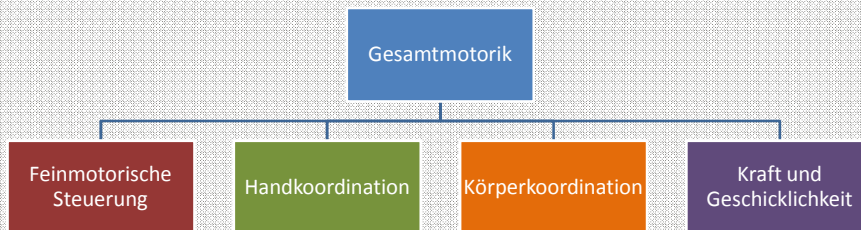
5

DURCHFÜHRUNG DES BOT-2

Gesamtmotorik

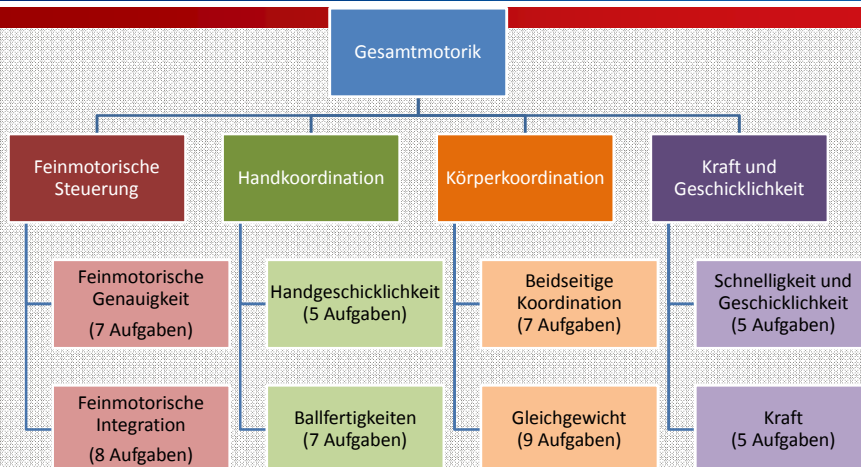
6

DURCHFÜHRUNG DES BOT-2



7

DURCHFÜHRUNG DES BOT-2



8

DURCHFÜHRUNG DES BOT-2

- = Durchführungsdauer 60 Min., durchführbar in 2 Teilen
- = Kurzform vorhanden (30 Min.)
 - nur Gesamtmotorikwert berechenbar
- = Testung von Einzelbereichen möglich
- = Ergebnisse sind entweder Zeichnungen, Anzahl an Gegenständen, bestimmte Bewegungsabläufe oder eine Zeitspanne
- = Auswertungsdauer etwa 20 Minuten (bisher keine Software)

9

DURCHFÜHRUNG DES BOT-2

- = Großer Vorteil für Kinder mit einer Sprachentwicklungsstörung: die Testanweisung kann verbal erklärt, vorgemacht oder per Fotos gezeigt werden (im Manual vorhanden)
- = Der Testleiter darf Hilfestellung geben!

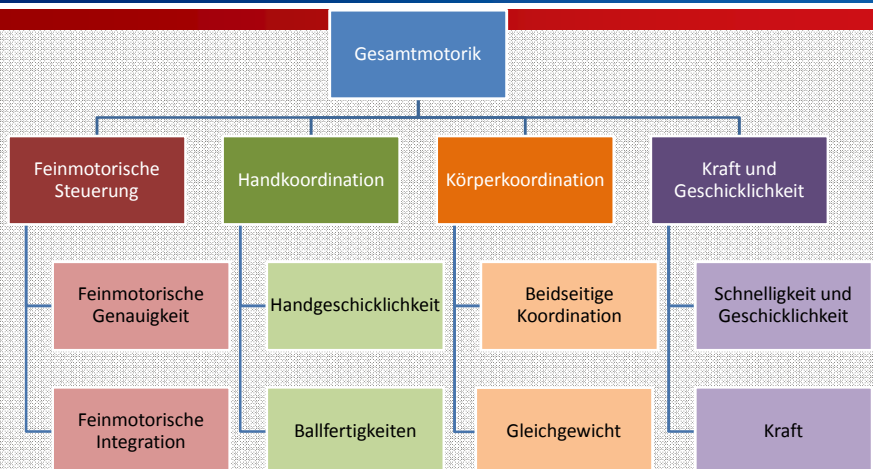
10

AUSWERTUNG DES BOT-2

- = Aufgaben in allen Altersstufen gleich
- = Normierung der Auswertung
 - = 4-7 Jahre in 4-Monatsintervallen
 - = 8-13 Jahre in 6-Monatsintervallen
 - = 14 Jahre im Jahresabstand
- = Geschlechtsbezogene Normen vorhanden → welche Normen verwendet werden ist eine individuelle Entscheidung

11

AUSWERTUNG DES BOT-2



12

FALLSTRICKE DER DURCHFÜHRUNG DES BOT-2

Beobachtungen sehr komplex!

Beispiel 1:

Stehen auf einem Bein mit geschlossenen Augen: Das **bevorzugte** Bein steht auf der Linie, die Hände werden in der Hüfte gehalten, das **nicht-bevorzugte** Bein wird um 90° nach hinten gewinkelt, die Augen müssen geschlossen sein. Wenn das angewinkelte Bein unter einen Winkel von 45° sinkt, wird die Aufgabe abgebrochen. Ein Neuerklären ist möglich.

13

FALLSTRICKE DER DURCHFÜHRUNG DES BOT-2

Beispiel 2:

Das Kind hält die Hände in die Hüften. Das **nicht-bevorzugte** Bein wird gehoben. Das Kind hüpfte seitlich über eine Linie, die Sprungweite soll mindestens 10 cm betragen, sodass sich der Fuß vom Boden abhebt. Die Linie darf berührt werden. Die Zeit läuft weiter, wenn die Durchführung korrigiert werden muss, abgebrochen wird nur, wenn das Kind stolpert oder fällt.

14

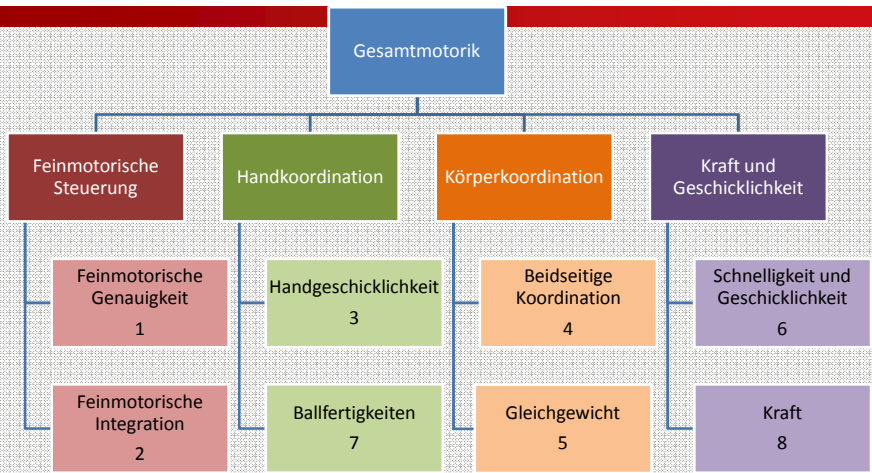
Fragen?

Jetzt wird es praktisch...

QUELLEN

Blank, R., Jenetzky, E. & Vincon, S. (Hrsg.) (2014). BOT-2
Bruininks-Oseretzky Test of Motor Proficiency – Second Edition,
Deutschsprachige Adaptation, Pearson.

AUSWERTUNG DES BOT-2



17